

ขั้นตอนการสมัครสอบเข้าเรียน โครงการห้องเรียนพิเศษ พิเศษ โรงเรียนสุราษฎร์พิทยา

The screenshot shows a mobile application interface with a blue background. At the top, there is a navigation bar with a home icon, a menu icon, a document icon, and a profile icon. Below the navigation bar, the title is '> โครงการห้องเรียนพิเศษ' and there are two links: 'ตรวจสอบรายชื่อ' and 'กำหนดการ'. The main content area is a blue card with a calendar icon and the text 'กำหนดการรับสมัครโครงการห้องเรียนพิเศษ ปีการศึกษา 2567'. Below this, the dates are 'วันเสาร์ที่ 10 กุมภาพันธ์ พ.ศ. 2567 - วันพุธที่ 14 กุมภาพันธ์ พ.ศ. 2567' and the time is 'เวลา 08:00 น. ถึง 16:30 น.'. There is a yellow button with a calendar icon and the text 'ขั้นตอนการสมัคร'. Below the button, there are two white boxes. The first box contains 'EST 72 คน' and a group of three people icon with the text 'คน'. The second box contains 'SMBP 25 คน' and a group of three people icon with the text 'คน'.

☑ กำหนดการรับสมัครโครงการห้องเรียนพิเศษ
ปีการศึกษา 2567

วันเสาร์ที่ 10 กุมภาพันธ์ พ.ศ. 2567 - วันพุธที่ 14
กุมภาพันธ์ พ.ศ. 2567

เวลา 08:00 น. ถึง 16:30 น.

📅 ขั้นตอนการสมัคร


EST 72 คน

👤 คน

SMBP 25 คน

👤 คน


หน้าจอบันทึกสำหรับใช้กับสมาร์ตโฟน

- ชำระค่าดำเนินการสอบ 300 บาท บัญชี โรงเรียนสุราษฎร์พิทยา บัญชีกระแสรายวัน ธนาคารกรุงไทย สาขาสุราษฎร์ธานี เลขที่บัญชี 8076026792 
- *ชำระค่าดำเนินการสอบในวันสมัครสอบ เช่น ชำระเงินเวลา 08.00 น. ของวันจันทร์ที่ 9 กุมภาพันธ์ พ.ศ. 2569 นักเรียนต้องสมัครในวันจันทร์ที่ 9 กุมภาพันธ์ พ.ศ. 2569
- กรอกข้อมูลการสมัคร ผ่านระบบรับสมัครนักเรียน โครงการห้องเรียนพิเศษ วันจันทร์ที่ 9 กุมภาพันธ์ พ.ศ. 2569 - วันศุกร์ที่ 13 กุมภาพันธ์ พ.ศ. 2569 เวลา 08:00 น. ถึง 16:30 น. ระบุรายละเอียดการสมัครให้ถูกต้อง และเป็นความจริง ตามหลักฐานทางราชการ
- ข้อมูลการสมัครประกอบด้วย 2 ส่วน คือ แท็บที่ 1 ประวัตินักเรียน แท็บที่ 2 โรงเรียนเดิมและหลักฐานการชำระค่าดำเนินการสอบ นักเรียนจะต้องบันทึกข้อมูลให้ครบทั้ง 2 แท็บ
- นักเรียนที่เรียนในเขต จ.สุราษฎร์ธานี ให้เลือกโรงเรียนจากรายชื่อโรงเรียนที่ให้เลือก ค้นหาชื่อโรงเรียนในช่อง Search(ไม่ต้องระบุคำว่า โรงเรียน)
- Upload รูปถ่ายนักเรียน(ชุดนักเรียน) ขนาด 1.5 นิ้ว และไม่เกิน 2 MB
- Upload รูปถ่ายสลิปหรือใบเสร็จชำระค่าดำเนินการสอบ 300 บาท
- เมื่อบันทึกข้อมูลการสมัครเสร็จสิ้น ระบบจะแสดงรูปหลักฐานการชำระค่าดำเนินการสอบ และข้อมูลการสมัคร ให้นักเรียน Capture หน้าจอ เพื่อใช้เป็นหลักฐานการสมัคร
- ตรวจสอบข้อมูลการสมัคร ค้นหารายชื่อจากเลขบัตรประจำตัวประชาชนนักเรียน ตรวจสอบรายชื่อ กรณีค้นหารายชื่อไม่พบ ให้แจ้งชื่อและนามสกุล ทางกล่องข้อความ f Suratpittaya School
- ม.1 พิมพ์บัตรประจำตัวสอบ [คลิกที่นี่](#)
- หลักฐานผลการเรียน จะใช้สำหรับนักเรียนที่สอบได้
- *เลือกแผนการเรียน เฉพาะนักเรียนที่สอบได้ วันรายงานตัว
- อนุมัติการรับสมัคร หลังจากเสร็จสิ้นการสมัครในแต่ละวัน
- เลขประจำตัวสอบ จะเรียงลำดับจากการอนุมัติ
- กรณีพบปัญหาในการสมัคร ให้ Capture ภาพหน้าจอ เพื่อใช้ในการตรวจสอบข้อมูล

*ระบุเลขบัตรประจำตัวประชาชนนักเรียน เพื่อตรวจสอบข้อมูลการสมัคร

*ตรวจสอบเลขบัตรประจำตัวประชาชนของนักเรียนให้ถูกต้อง เพื่อป้องกันการเสียสิทธิ์ในการสมัครสอบของนักเรียน

- นักเรียนจะสมัครสอบได้เมื่อมีข้อความแจ้งว่า "ใช้เลขบัตรประชาชนได้"

 เลขบัตรประจำตัวประชาชน*

ใช้เลขบัตรประชาชนได้ ✓



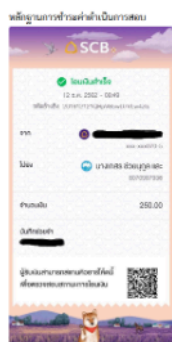
อ่านขั้นตอนการสมัครแล้ว

ตกลง

*ตัวอย่างรูปหน้าจอแสดงข้อมูล เมื่อสมัครเรียบร้อยแล้ว

สมัครสอบ ม.1 เสร็จเรียบร้อย ✓

ค.ช.เรียนที่ ขอน โรงเรียนอิตาแม่พระ
• Capture หน้าจอนี้ เพื่อใช้เป็นหลักฐานการสมัคร
• หน้าจอนี้จะแสดงหลังจากสมัครเรียบร้อยแล้ว และขออย่าไปเปิดหรือ Refresh หน้าจอ



*ระบุเลขบัตรประจำตัวประชาชนนักเรียน ระบบจะตรวจสอบเลขบัตรประจำตัวประชาชนของนักเรียน กรณีระบุไม่ครบ 13 หลัก หรือสมัครเรียบร้อยแล้ว จะไม่สามารถสมัครสอบได้

*คลิก อ่านขั้นตอนการสมัครแล้ว กดปุ่ม ตกลง

*ตรวจสอบเลขบัตรประจำตัวประชาชนของนักเรียนให้ถูกต้อง เพื่อป้องกันการเสียชีวิตในการสมัครสอบของนักเรียน

*นักเรียนจะสมัครสอบได้เมื่อมีข้อความแจ้งว่า "ใช้เลขบัตรประชาชนได้"

*ข้อมูลการสมัครประกอบด้วย 2 ส่วน คือ แท็บที่ 1 ประวัตินักเรียน
แท็บที่ 2 โรงเรียนเดิมและหลักฐานการชำระค่าดำเนินการสอบ นักเรียนจะต้องบันทึกข้อมูลให้ครบทั้ง 2 แท็บ

*ข้อมูลการสมัครของนักเรียน หากโรงเรียนตรวจสอบพบว่า ระบุข้อมูลอันเป็นเท็จ การสมัครถือว่า "โมฆะ"

→ ประวัตินักเรียน → โรงเรียนเดิมและหลักฐานการชำระค่าดำเนินการสอบ

ม.1 ประวัตินักเรียน

เลขบัตรประจำตัวประชาชน*	คำนำหน้าชื่อ*
11111111111111	-เลือก-
ชื่อ*	นามสกุล*
ชื่อนักเรียน	นามสกุลนักเรียน
วันเกิด*	<input type="checkbox"/> โทรศัพท์นักเรียน*
-เลือก-	โทรศัพท์นักเรียน
เดือนเกิด*	(เฉพาะตัวเลข)
-เลือก-	
ปีเกิด*	
-เลือก-	

คำนำหน้าชื่อ บิดา*	ชื่อและนามสกุล บิดา*
คำนำหน้าชื่อ (หรือระบุด้วยย่อ ยศบิดา เช่น ว่าที่ ร.ต.,ร.ต.อ.)	ชื่อและนามสกุล (เฉพาะชื่อและนามสกุล)
อาชีพบิดา	<input type="checkbox"/> โทรศัพท์บิดา
-เลือก-	โทรศัพท์บิดา
(ไม่ต้องเลือก กรณีบิดาเสียชีวิต)	(เฉพาะตัวเลข, เว้นว่างไว้ กรณีบิดาเสียชีวิต)
คำนำหน้าชื่อ มารดา*	ชื่อและนามสกุล มารดา*
คำนำหน้าชื่อ (ระบุนาง, น.ส. หรือระบุด้วยย่อ ยศมารดา เช่น ว่าที่ ร.ต. หญิง)	ชื่อและนามสกุล (เฉพาะชื่อและนามสกุล)
อาชีพมารดา	<input type="checkbox"/> โทรศัพท์มารดา
-เลือก-	โทรศัพท์มารดา
(ไม่ต้องเลือก กรณีมารดาเสียชีวิต)	(เฉพาะตัวเลข, เว้นว่างไว้ กรณีมารดาเสียชีวิต)

บันทึกและไปขั้นตอนถัดไป →

แท็บประวัตินักเรียน ม.1

→ ประวัตินักเรียน → โรงเรียนเดิมและหลักฐานการชำระค่าดำเนินการสอบ

ม.1 โรงเรียนเดิมและหลักฐานการชำระค่าดำเนินการสอบ

จบชั้น ป.6/กำลังเรียนชั้น ป.6 จากโรงเรียน*

- นักเรียนที่เรียนในเขต จ.สุราษฎร์ธานี ให้เลือกรายชื่อโรงเรียนจากรายชื่อโรงเรียนที่ให้เลือก
- นักเรียนจังหวัดอื่นๆ ให้เลือกเป็นโรงเรียนอื่นๆ ระบุชื่อโรงเรียน จังหวัดและอำเภอที่ตั้งของโรงเรียน

โรงเรียนในเขต จ.สุราษฎร์ธานี โรงเรียนอื่นๆ

โรงเรียน*

-เลือกโรงเรียน-

Search

ค.ตลลาด - ทัพมคศึกษา

ค.ตลลาด - อิตาแม่พระ

ค.ตลลาด - เทศบาล ๓ (ตลลาดล่าง)

ค.ตลลาด - เทศบาล ๔ (วัดโพธิ์ยาว)

ค.ตลลาด - เทศบาล ๕ เทศบาลนครสุราษฎร์ธานี

ค.ตลลาด - อนุบาลกุสุบุตร

ค.ตลลาด - อนุบาลทมน้อย

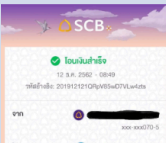
ค่าดำเนินการสอบ*(ขนาดไฟล์ไม่เกิน 2 MB)

เลือกไฟล์ ไม่ได้เลือกไฟล์ใด

(หลักฐานการชำระค่าดำเนินการสอบ สลิปหรือใบเสร็จ)

ชำระค่าดำเนินการสอบ 300 บาท บัญชี โรงเรียนสุราษฎร์พิทยา บัญชีกระแสรายวัน ธนาคารกรุงไทย สาขา สุราษฎร์ธานี เลขที่บัญชี 8076026792

รูปตัวอย่าง



ม.1 โรงเรียนเดิมและหลักฐานการชำระค่าดำเนินการสอบ

จบชั้น ป.6/กำลังเรียนชั้น ป.6 จากโรงเรียน*

- นักเรียนที่เรียนในเขต จ.สุราษฎร์ธานี ให้เลือกรายชื่อโรงเรียนจากรายชื่อโรงเรียนที่ให้เลือก
- นักเรียนจังหวัดอื่นๆ ให้เลือกเป็นโรงเรียนอื่นๆ ระบุชื่อโรงเรียน จังหวัดและอำเภอที่ตั้งของโรงเรียน

โรงเรียนในเขต จ.สุราษฎร์ธานี โรงเรียนอื่นๆ

ชื่อโรงเรียน*

(ไม่ต้องระบุคำว่า โรงเรียน)

จังหวัด*

-เลือก-

อำเภอ*

-เลือก-

(ถ้ารายชื่ออำเภอไม่แสดง ให้เลือกจังหวัดเป็น "-เลือก-" เลือกจังหวัดอีกครั้ง)

รูปนักเรียน*(ขนาด 1.5 นิ้ว และขนาดไฟล์ไม่เกิน 2 MB)

เลือกไฟล์ ไม่ได้เลือกไฟล์ใด

(รูปถ่ายประจำตัวนักเรียน ชุดนักเรียน)

ค่าดำเนินการสอบ*(ขนาดไฟล์ไม่เกิน 2 MB)

เลือกไฟล์ ไม่ได้เลือกไฟล์ใด

(หลักฐานการชำระค่าดำเนินการสอบ สลิปหรือใบเสร็จ)

แท็บโรงเรียนเดิมและหลักฐานการชำระค่าดำเนินการสอบ ม.1

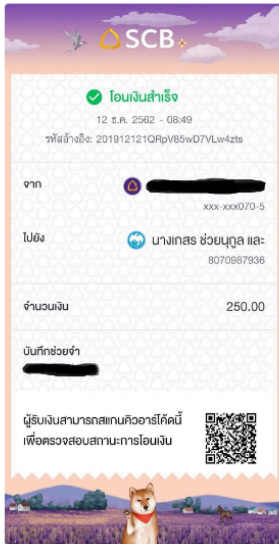
- นักเรียนที่เรียนในเขต จ.สุราษฎร์ธานี ให้เลือกโรงเรียนจากรายชื่อโรงเรียนที่ให้เลือก ค้นหาชื่อโรงเรียนในช่อง Search(ไม่ต้องระบุคำว่า โรงเรียน)
- นักเรียนจังหวัดอื่นๆ ให้เลือกเป็นโรงเรียนอื่นๆ ระบุชื่อโรงเรียน(ไม่ต้องระบุคำว่า โรงเรียน) จังหวัดและอำเภอที่ตั้งของโรงเรียน

สมัครสอบ ม.1 เรียบร้อย ✓

ค.ช.เรียนดี ขยัน โรงเรียนธิดาแม่พระ

- Capture หน้าจอนี้ เพื่อใช้เป็นหลักฐานการสมัคร
- หน้าจอนี้จะแสดงหลังจากสมัครเรียบร้อยแล้ว และจะหายไปเมื่อปิดหรือ Refresh หน้าจอ

หลักฐานการชำระค่าดำเนินการสอบ



ผลการสมัคร ม.1

หน้าจอสมัครสอบ ม.1

*ข้อมูลการสมัครของนักเรียน หากโรงเรียนตรวจสอบพบว่า ระบุข้อมูลอื่นเป็นเท็จ การสมัครถือว่า "โมฆะ"

→ ประวัตินักเรียน → โรงเรียนเดิมและหลักฐานการชำระค่าดำเนินการสอบ

ม.4 ประวัตินักเรียน

เลขบัตรประจำตัวประชาชน*	คำนำหน้าชื่อ*
222222222222	-เลือก-
ชื่อ*	นามสกุล*
ชื่อนักเรียน	นามสกุลนักเรียน
วันเกิด*	<input type="checkbox"/> โทรศัพท์นักเรียน*
-เลือก-	โทรศัพท์นักเรียน
เดือนเกิด*	(เฉพาะตัวเลข)
-เลือก-	
ปีเกิด*	
-เลือก-	

แท็บประวัตินักเรียน ม.4

→ ประวัตินักเรียน → โรงเรียนเดิมและหลักฐานการชำระค่าดำเนินการสอบ

ม.3 โรงเรียนเดิมและหลักฐานการชำระค่าดำเนินการสอบ

จบชั้น ม.3/กำลังเรียนชั้น ม.3 จากโรงเรียน*

- นักเรียนที่เรียนในเขต จ.สุราษฎร์ธานี ให้เลือกรายชื่อโรงเรียนจากรายชื่อโรงเรียนที่ให้เลือก
- นักเรียนจังหวัดอื่นๆ ให้เลือกเป็นโรงเรียนอื่นๆ ระบุชื่อโรงเรียน จังหวัดและอำเภอที่ตั้งของโรงเรียน

โรงเรียนในเขต จ.สุราษฎร์ธานี โรงเรียนอื่นๆ

โรงเรียน*

-เลือกโรงเรียน-

Search

- ค.ตลาด -ทพนิคมศึกษา
- ค.ตลาด -ิตดาแม่พระ
- ค.ตลาด -สุราษฎร์ธานี
- ค.ตลาด -สุราษฎร์พิทยา
- ค.ตลาด -เทศบาล ๔ เทศบาลนครสุราษฎร์ธานี
- ค.ตลาด -เทศบาล ๔ (วัดโพธาราม)
- ค.ตลาด -วิหาเทศบาลนครสุราษฎร์ธานี

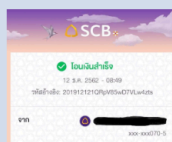
ค่าดำเนินการสอบ*(ขนาดไฟล์ไม่เกิน 2 MB)

เลือกไฟล์ ไม่ได้เลือกไฟล์ใด

(หลักฐานการชำระค่าดำเนินการสอบ สลิปหรือใบเสร็จ)

ชำระค่าดำเนินการสอบ 300 บาท บัญชี โรงเรียนสุราษฎร์พิทยา บัญชีกระแสรายวัน ธนาคารกรุงไทย สาขาสุราษฎร์ธานี เลขที่บัญชี 8076026792

รูปตัวอย่าง



ม.3 โรงเรียนเดิมและหลักฐานการชำระค่าดำเนินการสอบ

จบชั้น ม.3/กำลังเรียนชั้น ม.3 จากโรงเรียน*

- นักเรียนที่เรียนในเขต จ.สุราษฎร์ธานี ให้เลือกรายชื่อโรงเรียนจากรายชื่อโรงเรียนที่ให้เลือก
- นักเรียนจังหวัดอื่นๆ ให้เลือกเป็นโรงเรียนอื่นๆ ระบุชื่อโรงเรียน จังหวัดและอำเภอที่ตั้งของโรงเรียน

โรงเรียนในเขต จ.สุราษฎร์ธานี โรงเรียนอื่นๆ

ชื่อโรงเรียน*

ชื่อโรงเรียน

(ไม่ต้องระบุคำว่า โรงเรียน)

จังหวัด*

-เลือก-

อำเภอ*

-เลือก-

(ถ้ารายชื่ออำเภอไม่แสดง ให้เลือกจังหวัดเป็น "-เลือก-" เลือกจังหวัดอีกครั้ง)

รูปนักเรียน*(ขนาด 1.5 นิ้ว และขนาดไฟล์ไม่เกิน 2 MB)

เลือกไฟล์ ไม่ได้เลือกไฟล์ใด

(รูปถ่ายประจำตัวนักเรียน ชุมนักเรียน)

ค่าดำเนินการสอบ*(ขนาดไฟล์ไม่เกิน 2 MB)

เลือกไฟล์ ไม่ได้เลือกไฟล์ใด

(หลักฐานการชำระค่าดำเนินการสอบ สลิปหรือใบเสร็จ)

แท็บโรงเรียนเดิมและหลักฐานการชำระค่าดำเนินการสอบ ม.4

-นักเรียนที่เรียนในเขต จ.สุราษฎร์ธานี ให้เลือกโรงเรียนจากรายชื่อโรงเรียนที่ให้เลือก ค้นหาชื่อโรงเรียนในช่อง Search(ไม่ต้องระบุคำว่าโรงเรียน)

-นักเรียนจังหวัดอื่นๆ ให้เลือกเป็นโรงเรียนอื่นๆ ระบุชื่อโรงเรียน(ไม่ต้องระบุคำว่า โรงเรียน) จังหวัดและอำเภอที่ตั้งของโรงเรียน

สมัครสอบ ม.4 เรียบร้อย ✓

นายอมร งานดี โรงเรียนเทพมิตรศึกษา

- Capture หน้าจอนี้ เพื่อใช้เป็นหลักฐานการสมัคร
- หน้าจอนี้จะแสดงหลังจากสมัครเรียบร้อยแล้ว และจะหายไปเมื่อปิดหรือ Refresh หน้าจอ

หลักฐานการชำระค่าดำเนินการสอบ

ผลการสมัคร ม.4

หน้าจอสมัครสอบ ม.4

> ตรวจสอบรายชื่อ

🏠 | ตะแนนสอบ | ใบแจ้งชำระเงิน | รายชื่อ

ค้นหารายชื่อสมัครสอบ



เลขบัตรประจำตัวประชาชน

ค้นหา

- พิมพ์บัตรประจำตัว
- ค้นหารายชื่อเพื่อตรวจสอบความถูกต้องของข้อมูลการสมัคร
- **f** แจ้งแก้ไขข้อมูลการสมัคร
- กรณีสมัครเรียบร้อยแล้ว แต่ค้นหารายชื่อไม่พบ ให้ติดต่อผู้ดูแลระบบ เพื่อตรวจสอบข้อมูล **f** ติดต่อผู้ดูแลระบบ ก่อนวันปิดรับสมัคร

หน้าจอเมนูตรวจสอบรายชื่อ

ระบุเลขบัตรประจำตัวประชาชนของนักเรียน ในช่องค้นหา

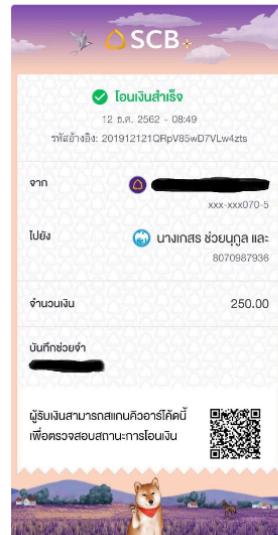
-กรณีไม่พบรายชื่อ ให้นักเรียนรีบติดต่อผู้ดูแลระบบเพื่อตรวจสอบข้อมูล

-แจ้งแก้ไขข้อมูลการสมัครได้ ในช่วงวันที่เปิดรับสมัคร ระบุชื่อนักเรียน
ข้อมูลที่จะแก้ไข

Facebook Suratpittaya School

<https://www.facebook.com/suratpit>

ด.ช.เรียนดี ขยัน โรงเรียนธิดาแม่พระ



เลขประจำตัวสอบ →

ระดับชั้นมัธยมศึกษาปีที่ → 1

เลขบัตรประจำตัวประชาชน → 11111111111111

พิมพ์บัตรประจำตัวเข้าห้องสอบ

-ปมพิมพ์บัตรประจำตัวจะแสดงเมื่อประกาศรายชื่อและจัดห้องสอบ
เรียบร้อยแล้ว

-พิมพ์บัตรประจำตัวนักเรียน เพื่อใช้ในการเข้าสอบได้ตั้งแต่วันที่ประกาศ
รายชื่อและจัดห้องสอบเรียบร้อยแล้ว

> ผลคะแนนสอบ

[🏠](#) | [ตรวจสอบรายชื่อ](#) | [ใบแจ้งชำระเงิน](#) | [คะแนน](#)

- 🏠 ม.1 ดูคะแนนได้ตั้งแต่วันที่พฤษภาคมที่ 22 กุมภาพันธ์ พ.ศ. 2567
- 🏠 ม.4 ดูคะแนนได้ตั้งแต่วันที่ 1 มีนาคม พ.ศ. 2567

👤 สำหรับนักเรียน ผู้ปกครอง

เลขประจำตัวสอบ



เลขบัตรประจำตัวประชาชน



🏠 ตกลง

🔄 ยกเลิก

*รหัสผ่านคือ เลขบัตรประจำตัวประชาชนของนักเรียน

หน้าจอเมนูผลคะแนนสอบ

> พิมพ์ใบแจ้งค่าบำรุงการศึกษา

[🏠](#) | [ตรวจสอบรายชื่อ](#) | [คะแนนสอบ](#) | [ใบแจ้งค่าบำรุงการศึกษา](#)

ค้นหารายชื่อพิมพ์ใบแจ้งค่าบำรุงการศึกษา

*ห้องเรียนที่แสดงในใบเสร็จ เป็นห้องเรียนสำหรับออกใบเสร็จเท่านั้น

🔍 00000000000000

ค้นหา

ยกเลิก

🔔 ใบแจ้งค่าบำรุงการศึกษา

ลำดับ	เลขประจำตัว	ชื่อ-นามสกุล	เลือก
1	10001	นายรักดี เรียนเก่ง	🖨️ พิมพ์
ลำดับ	เลขประจำตัว	ชื่อ-นามสกุล	เลือก

หน้าจอเมนูพิมพ์ใบแจ้งค่าบำรุงการศึกษา