

UPBEAT 5

ชั้นมัธยมศึกษาปีที่ 5

กลุ่มสาระการเรียนรู้ภาษาต่างประเทศ

5 Modules 10 Units

Module 1

Our World



UPBEAT 5

Unit 2

Call of the Wild

Vocab



Grammar



Function



Vocabulary

- ☞ **Animals**
- ☞ **Natural habitats**
- ☞ **Social issues**
- ☞ **Phrasal verbs: *OUT***
- ☞ **Forming nouns from verbs**



Our World

Animals



boa



spotted dolphin



bald eagle



otter



chimpanzee



Bengal tiger



toad



sea turtle



chinchilla



brown hare



macaw



wolf



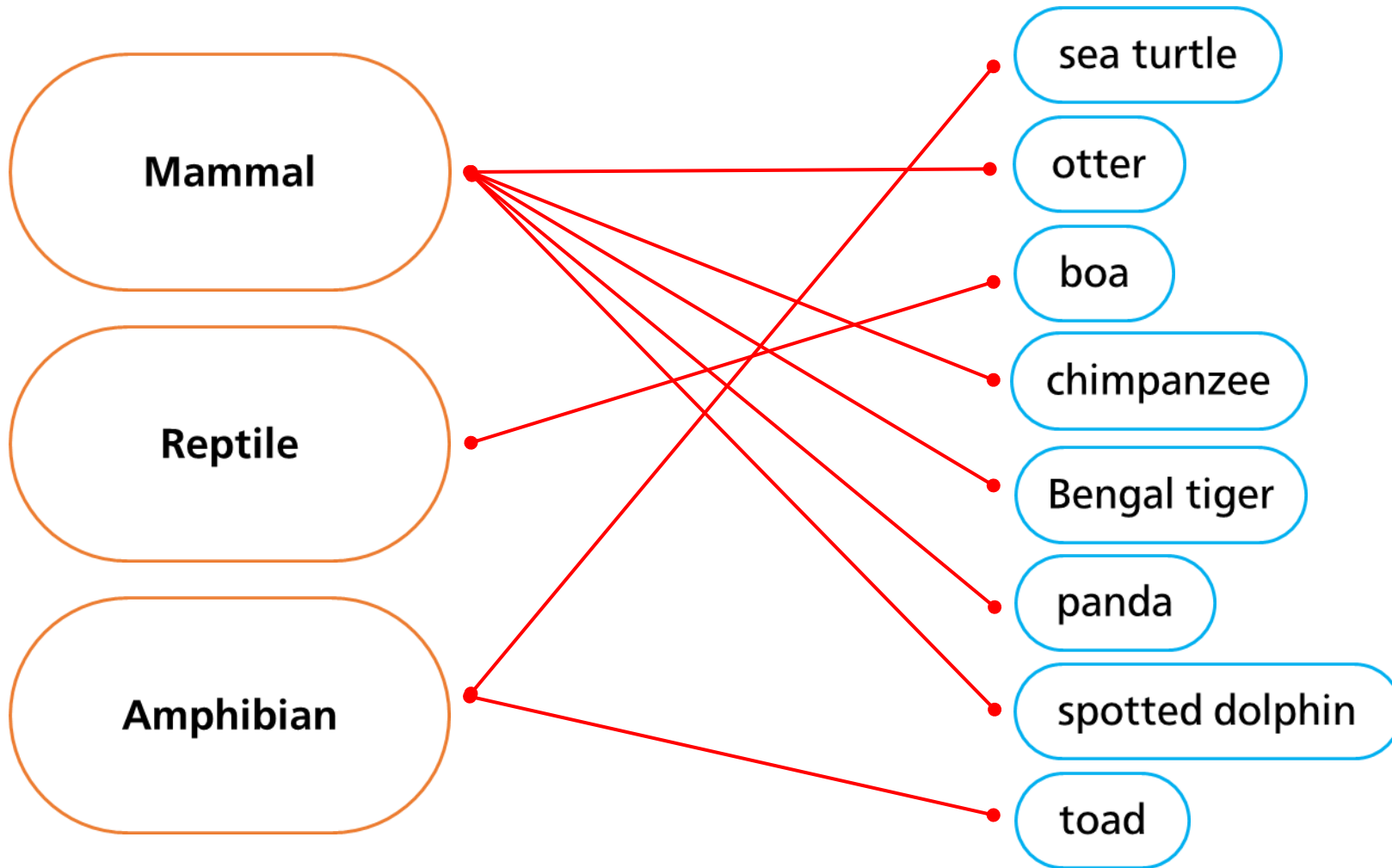
bison



panda



Match each animal with its type.



Natural habitats

Where do these animals live?

Bengal tiger

otter

sea turtle

boa

chimpanzee

wolf

chinchilla

panda

spotted dolphin

toad

bald eagle

macaw

brown hare

On land

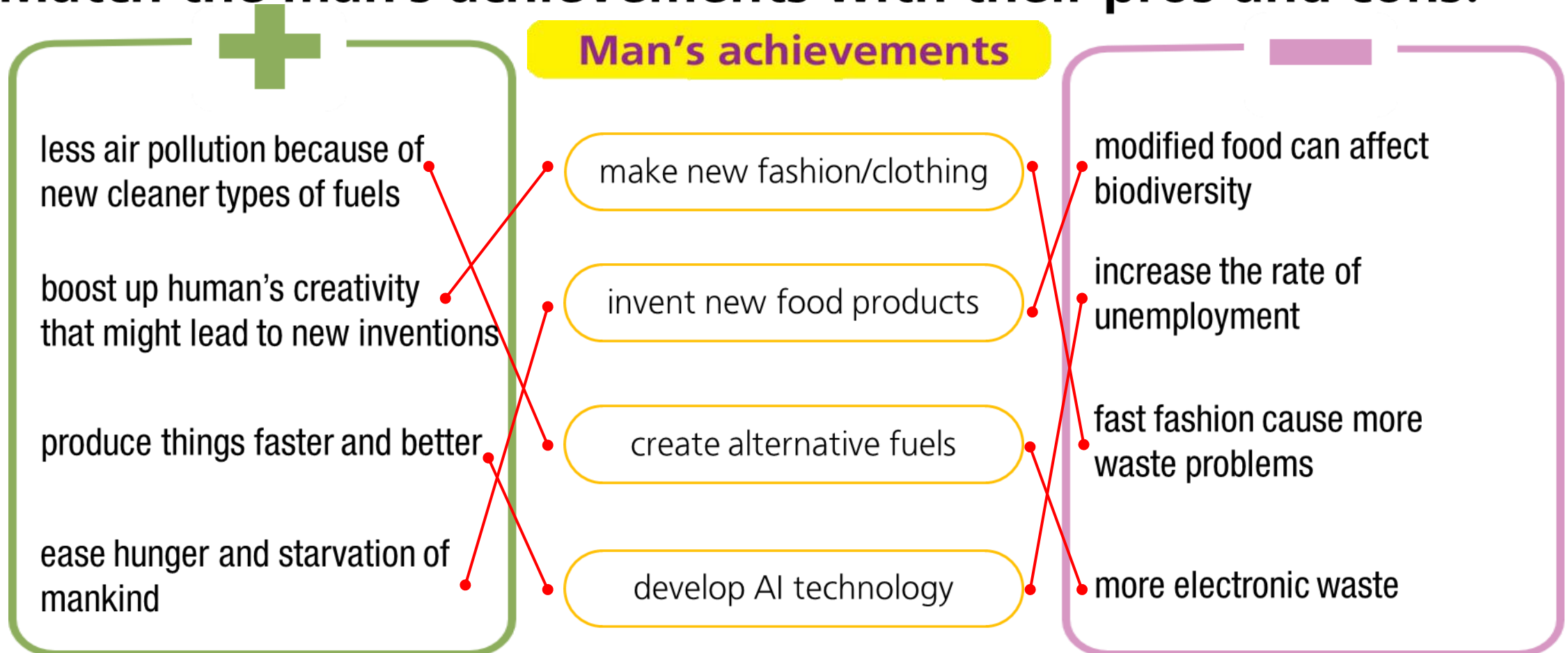
Both

In water

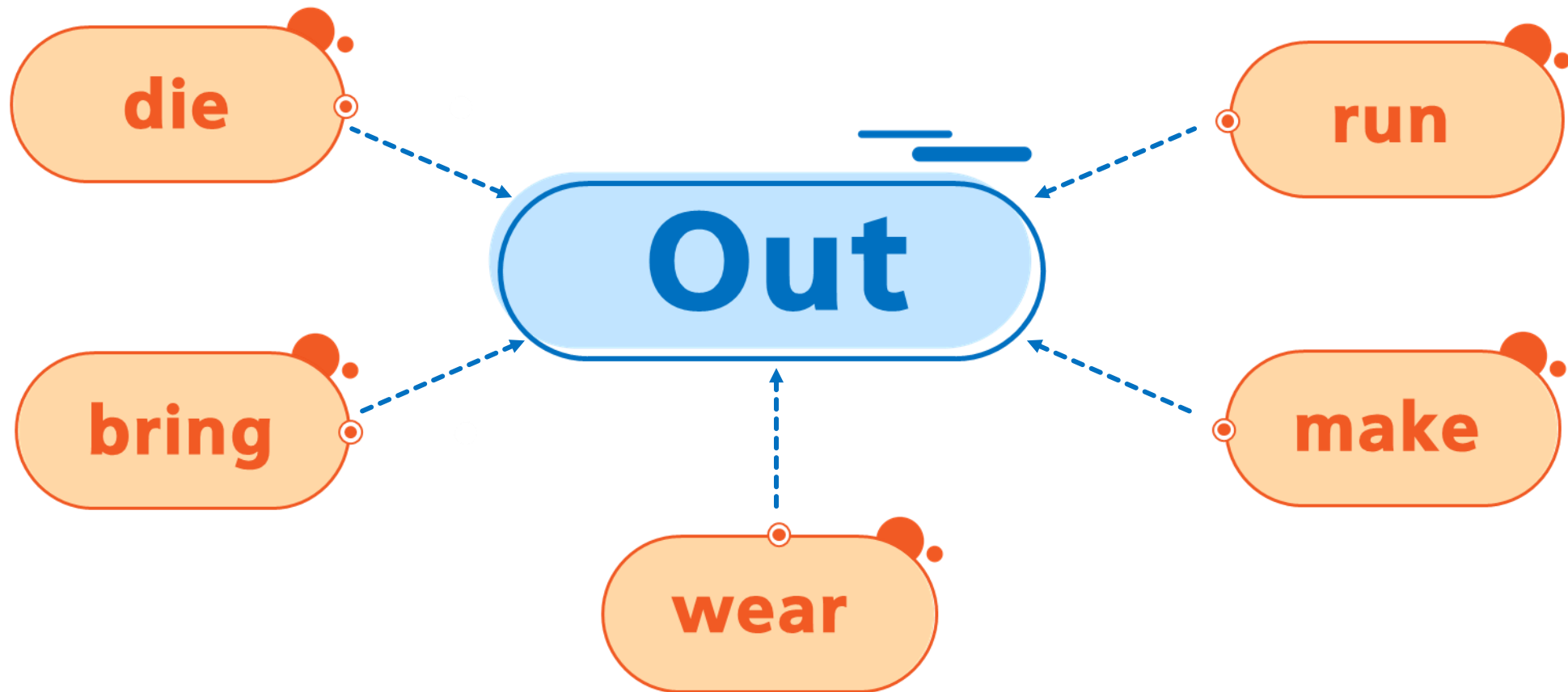


Social issues

Match the man's achievements with their pros and cons.



Phrasal verbs



Complete the sentences with the correct phrasal verbs: *OUT*.

- 1 I couldn't **make** out what he was saying about wildlife.
- 2 This conservation guidebook will be **brought** out soon.
- 3 Many types of animals in the world are **dying** out.
- 4 You should get a new pair of hiking boots. They are **worn** out.
- 5 If we don't use them carefully, our fossil fuels will **run** out soon.



Forming nouns from verbs

เราสามารถสร้าง **noun** ขึ้นจาก **verb** ได้
โดยการเติมส่วนท้ายต่อไปนี้ ...

- **-ion** (*prevent - prevention*)
- **-sion** (*explode - explosion*)
- **-ation** (*converse - conversation*)
- **-tion** (*suggest - suggestion*)



Turn each of these verbs into its correct form of noun.

starve



starvation

diverse



diversion

donate



donation

invite



invitation

create



creation

introduce



introduction

reserve



reservation

invent



invention



Complete the sentences with these nouns.

- 1 This wildlife foundation solely relies on a**donation**..... from the public.
- 2 I called the restaurant and made a**reservation**..... for us yesterday.
- 3 People in many parts of the world are still facing hunger and**starvation**..... .
- 4 His**invention**..... last year has made our life a lot easier.
- 5 He lost the**invitation**..... card that's why he couldn't enter the party.



Grammar

☞ **Modal verbs**

☞ **Future tenses**

- *Future simple (will/be going to)*
- *Future continuous*
- *Future perfect*

☞ **Time words & the future**



Modal verbs

คือ กริยาช่วย ประกอบไปด้วย ...

can/could, may/might, must/have to, ought to, shall/should, will/would

โดยมีหลักการใช้งาน ดังนี้



- เป็น **verb** กลุ่มที่ไม่มีการเปลี่ยนรูปโดยการเติมส่วนท้ายใด ๆ
(ไม่ว่าจะเป็น -s, -ing หรือ -ed)

เช่น

can

→ ~~cans~~ – ~~caning~~ – ~~canned~~



- เป็น **verb** กลุ่มที่ตามหลังด้วย infinitive เท่านั้น
(*be, take, go, make, do, show, write, watch, etc.*)
เช่น

Our daughters can be good friends when they grow up.



- ในประโยคคำถาม **verb** กลุ่มนี้จะขึ้นต้นประโยค
แล้วตามด้วย **subject** หรือ ประธานของประโยค

เช่น

Can we be friends?



- ในประโยคปฏิเสธ **verb** กลุ่มนี้จะตามหลังด้วย **not**
เช่น

I'm sorry. We should not/shouldn't be friends.



- และ **verb** กลุ่มนี้จะ ไม่มีกาล หรือ **tenses** ในตัวของมันเอง แต่รูปของ **infinitive** ที่ตามหลังต่างหาก ที่จะเป็นตัวบอกกาล

→ modal verb + *present infinitive*

= การกระทำ หรือ สภาวะที่ ยังไม่เสร็จสิ้น/ยังไม่จบลง

เช่น

She should go straight home after school.

→ ยังไม่ได้ทำ แต่รู้แน่ๆ ว่าต้องทำตามนี้ ในตอนนี้/ในอนาคต



→ modal verb + *perfect infinitive*
= การกระทำ หรือ สถานะที่เสร็จสิ้นแล้ว/จบลงไปแล้ว

เช่น

She should have gone straight home after school.

→ ยังไม่ได้ทำ แต่ก็ทำไม่ทันแล้ว เพราะมันเลยจุดนั้นมาแล้ว



เงื่อนไขการใช้งาน **modal verbs** มีดังนี้ ...

- ข้อผูกพัน/ภาระหน้าที่/ความจำเป็น

Must

→ บอกข้อผูกพัน/ภาระหน้าที่ ที่ต้องทำอะไรบางอย่าง
ซึ่งตัดสินใจโดยตัวผู้พูดเอง

เช่น

I must correct these essays today.



→ ใช้เป็นคำแนะนำที่ให้ความหนักแน่น จริงจัง

เช่น

You must pay attention to your teacher.



Have to

→ บอกความจำเป็น/ข้อผูกพันที่มีความหนักแน่น จริงจัง
ซึ่งตัดสินใจโดยคนอื่นที่ไม่ใช่ตัวผู้พูด

เช่น

*The teacher told us that we have to study
all the chapters for the exam.*



หมายเหตุ **must** และ **have to** มีความหมายแตกต่างกัน
ในประโยคคำถาม

เช่น

Do I have to go to the wedding?

→ มีความจำเป็นต้องไปหรือไม่

Must you play trumpet so loudly?

→ ยืนยันที่จะทำแบบนี้ต่อไปใช่หรือไม่



Should/Ought to

→ บอกข้อผูกพัน/ภาระหน้าที่ ที่ไม่หนักแน่น ไม่จริงจัง
ซึ่งมีความเด็ดขาดน้อยกว่า must/have to

เช่น

We should change the bathroom curtains soon.



Need

→ บอกความจำเป็นที่ต้องทำอะไรบางอย่าง

เช่น

Need I wake up early tomorrow?



หมายเหตุ **need** เป็นได้ทั้งกริยาช่วยและกริยาหลัก
โดยที่ความหมายยังคงเดิม

เช่น

Need I dress well for this party?

→ จำเป็นต้องแต่งตัวเข้มไปปาร์ตี้หรือไม่

Do I need to dress well for this party?

→ จำเป็นต้องแต่งตัวเข้มไปปาร์ตี้หรือไม่



- ไม่มีความจำเป็น

Needn't/Don't have to/Don't need to (+ present infinitive)

→ บอกความไม่จำเป็นในการทำสิ่งๆ หนึ่ง
ในช่วงเวลาปัจจุบัน/ในอนาคต

เช่น

You don't need to wash the clothes.
I have a washing machine.



- ข้อห้าม

Mustn't/Can't

→ บอกการห้าม/ไม่ได้รับอนุญาตให้ทำอะไรสิ่งหนึ่ง
ซึ่งผิดระเบียบข้อบังคับ/กฎหมาย

เช่น

You mustn't/can't touch anything in the museum.



- ความสามารถ/การได้รับอนุญาต

Can

→ บอกความสามารถในปัจจุบัน

เช่น

He can play the piano really well.



Could

→ บอกความสามารถในอดีต

เช่น

He could swim very fast when he was a child.



Can/Could/May/Might ...?

→ ใช้ขออนุญาต เพื่อที่จะทำอะไร

- *could* และ *may* ให้ความสุภาพมากกว่า *can*

- *might* มีความเป็นทางการ

เช่น

Can I stay for lunch? (ไม่เป็นทางการ)

Could/May/Might I close the window? (เป็นทางการ)



We can/could .../Shall we ...?

→ ใช้ในการเสนอแนะ

เช่น

We can/could go to a nice restaurant this evening.



Which condition do the modals in **bold** express?

You **mustn't** park
your car here.

You
shouldn't
jump the
queue.

You **must/have to**
pay taxes.

advice/suggestion

prohibition

obligation/duty/necessity



Look at the signs and fill in *must/have to, mustn't or should*.



You**should**..... be careful because it's hot.





You ...**must/have to**... wait for the green arrow light before turning left.





You**mustn't**..... park here if you are not disabled.



Future tenses

Future simple มีเงื่อนไขการใช้ ดังนี้ ...

will + bare infinitive

- ใช้เมื่อผู้พูด ตัดสินใจขณะพูด ว่าจะทำอะไรสิ่งหนึ่ง
เช่น

I'm tired. I'll go to bed.



- ใช้เมื่อต้องการคาดการณ์อะไรบางอย่างในอนาคต
ซึ่งเป็นผลมาจากความคิดหรือความเชื่อของเราว่ามันจะเป็นเช่นนั้น
→ มักใช้ร่วมกับ **verbs** เช่น *think, believe, expect, etc.*
→ มักใช้ร่วมกับ **expressions** เช่น *be sure, be afraid, etc.*
→ มักใช้ร่วมกับ **adverbs** เช่น *probably, certainly, perhaps, etc.*

เช่น

I'm sure he will call soon.



- ใช้เมื่อต้องการสัญญา ข่มขู่ เตือน ร้องขอ คาดหวัง และยื่นข้อเสนอ
เช่น

Will you help me tidy the room?



- ใช้เมื่อการกระทำ เหตุการณ์ หรือสถานการณ์ที่พูดถึง
จะต้องเกิดขึ้นแน่นอนในอนาคตโดยที่ไม่มีใครสามารถควบคุมได้
เช่น

Jenny will be 5 years old next week.



be going to

- ใช้กับ แผนการ ความตั้งใจ หรือความปรารถนา

เช่น

She's going to become a dancer when she grows up.



- ใช้กับการกระทำที่ได้ตัดสินใจแล้วว่าจะกระทำในอนาคตอันใกล้
เช่น

Paul is going to visit his aunt this weekend.



- ใช้กับ การคาดการณ์ อันเป็นผลมาจากสิ่งที่เราเห็นหรือทราบว่า มันจะส่งผลกระทบต่อไปในอนาคต

เช่น

Look out! That branch is going to fall onto the road.



คำบอกเวลาที่ใช้กับ **future simple** เช่น

- *tomorrow,*
- *the day after tomorrow,*
- *tonight,*
- *soon,*
- *next week/month/year/summer, etc.*
- *in a week/month, etc.*



Match the sentences to what they express.

.....c. Don't get too close. Your hair will burn.

.....d. It will be our wedding anniversary next month.

.....a. I'm so sweaty. I'll take a shower.

.....g. Careful! You are going to fall into the hole.

.....f. Lisa is going to perform the concert tonight.

.....b. I'm afraid they will get sick.

.....e. He's going to own a café when he grows up.

a. decisions made at the moment of speaking

b. predictions based on what we think/believe

c. promises, treats, warnings, requests, hopes and offers

d. future actions or situations which will definitely happen

e. future plans, intentions or ambitions

f. future actions we have already decided to do

g. predictions based on what we can see or know



Fill in the sentences with *will* or *be going to*.

- 1 Rose **is going to** practice her dance moves this evening.
- 2 Don't run. Those dogs **will** chase after you.
- 3 I'm very hungry. I **will** find something to eat.
- 4 It **will** be Lisa's birthday next Thursday.
- 5 She **is going to** travel around the world when she grows up.
- 6 Watch out! You **are going to** step on a snail.
- 7 I believe he **will** quit his job.



Future continuous มีเงื่อนไขการใช้ ดังนี้ ...

will be + verb -ing

- ใช้กับการกระทำที่จะมีการดำเนินอย่างต่อเนื่องในอนาคต
และมีช่วงเวลาที่กำหนดแน่ชัด

เช่น

This time next week, I'll be exploring Egypt.



- ใช้กับการกระทำที่จะเกิดขึ้นอย่างแน่นอนในอนาคต ซึ่งเป็นผลมาจาก สิ่งที่ เป็นกิจวัตรหรือการเตรียมการ แน่น

I will be travelling with my company next week.



- ใช้ถามถึงแผนการในอนาคตของคนๆ หนึ่งอย่างสุภาพ
เช่น

Will you be finishing your phone call soon?



Future perfect มีเงื่อนไขการใช้ ดังนี้ ...

will have + past participle

- ใช้กับการกระทำที่จะเสร็จสิ้นก่อนช่วงเวลาใดช่วงเวลาหนึ่งในอนาคต

เช่น

I will have graduated by the end of this year.



คำบอกเวลาที่ใช้กับ **future perfect** คือ

- *before,*
- *by,*
- *by then,*
- *by the time,*
- *until/till (ในประโยคปฏิเสธเท่านั้น)*



Match the sentences to what they express.

b. I'll be seeing the BTS concert tonight.

a. This time next month, I'll be hiking in Nepal.

d. By next month, I'll have moved house.

b. I'll be attending the seminar this afternoon.

c. Will you be joining the dinner tonight?

d. He will have been back home by the end of this week.

a. She'll be studying abroad this time next week.

a. action in progress at a certain time in the future

b. future action from a routine or arrangement

c. polite way to ask about someone's future plans

d. action finished before a certain future time



Put the verbs in brackets into *future continuous* or *future perfect*.

- 1 Jennie **will be performing** (perform) her concert this time on Friday.
- 2 I **will have stayed** (stay) here for 2 years by the end of this week.
- 3 By then, my daughter **will have turned** (turn) 3 years old.
- 4 His parents **will be visiting** ... (visit) him this weekend.
- 5 They **will be taking** ... (take) a school trip tomorrow.
- 6 Before we arrive, she **will have gone** (go).



Time words & the future

คำบอกเวลาที่ใช้กับ **future simple** เช่น

- *tomorrow,*
- *the day after tomorrow,*
- *tonight,*
- *soon,*
- *next week/month/year/summer, etc.*
- *in a week/month, etc.*



คำบอกเวลาที่ใช้กับ **future perfect** คือ

- *before,*
- *by,*
- *by then,*
- *by the time,*
- *until/till* (ในประโยคปฏิเสธเท่านั้น)



ข้อความบอกเวลาเมื่อพูดถึง **อนาคต** มีเงื่อนไขการใช้ ดังนี้ ...

- เมื่อใช้คำหรือสำนวนเหล่านี้ เพื่อบอกเวลา เช่น

while, before, after, until/till, as , whenever, once, as soon as, as long as, by the time, etc.

ที่จะใช้ **present simple** หรือ **present perfect** เท่านั้น
จะไม่ใช้รูป **future** ใด ๆ



ເບິ່ງ

present simple

*By the time we reach the station,
we will have missed the train.*

ໄປ?

*By the time we ~~will~~ reach the station,
We will have missed the train.*



- เช่นเดียวกับคำและสำนวนเหล่านี้ เช่น

unless, if, suppose/supposing, in case, etc.

ที่จะใช้ **present simple** หรือ **present perfect** เท่านั้น
จะไม่ใช้รูป **future** ใด ๆ



လေ့

Take some water with you
in case you get thirsty.

present simple

မလေ့

Take some water with you
in case you ~~will~~ get thirsty.







Put the verbs in brackets into the correct tense.

- 1 William will visit Kate before he**goes**..... (go) home.
- 2 As soon as she**gets up**..... (get up), we will leave.
- 3 I**will work**..... (work) until the rain stops.
- 4 Please give me a call in case you**miss**..... (miss) the bus.
- 5 If she pays attention in class, the teacher**will reward**..... (reward) her.
- 6 He**will not get**..... (not/get) more play time unless he goes to bed early.



Function

-  **Criticism & apology**
-  **Making suggestions & agreeing**
-  **Direct/indirect questions**
-  **Email asking for information**



Criticism & apology



**Listen and repeat. Which words are stressed?
Which sentences express: criticism? apology?**

Don't you just love it here?

(-)

What are you doing?

(criticism)

What's wrong with that?

(-)

Pick up your rubbish!

(criticism)

Sorry – I didn't think of that.

(apology)

That's no excuse.

(criticism)

Well, I suppose you're right.

(apology)



Making suggestions & agreeing

Making suggestions	Agreeing
<ul style="list-style-type: none">• Let's ...• Why don't you/we ...?• How about (+ ing)?• Why not (+ infinitive)?	<ul style="list-style-type: none">• OK. Why not?• That's a(n) excellent/good idea!• Good thinking.• (What a) good/great idea!



Direct/Indirect questions

DIRECT = Question word + verb + subject



Where is Lalisa?

INDIRECT = Do you know + question word + subject + verb



Do you know where Lalisa is?



Change direct questions to indirect questions.

1 When is the closing date for the entries?

→ *I would like to know* **when the closing date for the entries is**

2 What time does the event end roughly?

→ *Could you let me know* **what time the event ends roughly**

3 How many volunteers do you accept?

→ *I would like to know* **how many volunteers you accept**

4 Do you have facilities for disabled attendees?

→ *Can you let me know* **if you have facilities for disabled attendees**



- 5 Do you have a shuttle service to the underground?
→ *I would like to know* **if you have a shuttle service to the underground**
- 6 Will there be refreshments provided?
→ *Can you let me know* **if there will be refreshments provided**
- 7 Where can I get a map of the event building?
→ *Do you know* **where I can get a map of the event building**
- 8 Can I join only the first half of the event time?
→ *Could you let me know* **if I can join only the first half of the event time**



Email asking for information

Dear Mr/Mrs/Miss + (the surname of the person)

Introduction

(Para 1) *What are your opening remarks?*
Why are you writing?

Main Body

(Paras 2-3) *What information do you want?*
What questions will you ask?

Conclusion

(Para 4) *What are your closing remarks?*
Yours sincerely + (your full name)



Match the structure.

Dear Mr/Mrs/Miss + (the surname of the person)

Introduction

(Para 1) *What are your opening remarks?
Why are you writing?*

Main Body

(Paras 2-3) *What information do you want?
What questions will you ask?*

Conclusion

(Para 4) *What are your closing remarks?*

Yours sincerely + (your full name)

Dear Mr Baxter,

I am writing with regard to your advertisement in the Evening Reporter. I am interested in taking part in the nature walk and I would like some further information about it.

To begin with, does it cost anything to take part or is it free? I would also like to find out what time the walk starts, as well as how long it lasts.

In addition, I would like to know whether I need to wear special clothing or bring anything with me. For example, will refreshments be provided or do I have to bring my own? Finally, could you tell me when the closing date for entries is?

Thank you in advance for your help. I look forward to hearing from you.

Yours sincerely
Jane Lipman

