


Buying things




**Presented by
Miss Sudarak Phongapiraksakul
Foreign Language Department
Suratpittaya school**



Objectives


1. The students can talk according to the given situation.
 2. The students read the conversations a loud correctly according to reading principles.
 3. The students compose coversations according to the given situation.
- 



Language expression

Shopkeeper/Shop assistant

ถามความต้องการ

- | | |
|-----------------------------|-------------------------|
| - Can I help you? | มีอะไรให้ช่วยไหม |
| - How can I help you? | มีอะไรให้ช่วยไหม |
| - What can I do for you? | มีอะไรให้ช่วยไหม |
| - What are you looking for? | คุณกำลังมองหาสินค้าอะไร |
- 



Customer

บอกสิ่งที่ต้องการ

- Do you have


คุณมี ... ไหม

- I want to buy

ฉัน/ผมต้องการซื้อ

- I'm looking for

ฉัน/ผมกำลังมองหา





Shopkeeper/Shop assistant

เสนอสินค้าให้พิจารณา

- How about this one?

อันนี้เป็นยังไง

- How do you like this one?

คุณชอบอันนี้ไหม





Customer

บอกการตัดสินใจเลือก

- I'll take it. ฉันเอาอันนี้
- I'll take this. ฉันเอาอันนี้





Shopkeeper/Shop assistant

ถามสี

- What colour do you want? คุณต้องการสีอะไร

Customer

บอกสีที่ต้องการ

- I want (blue). ฉัน/ผมต้องการ (สีฟ้า)





Shopkeeper/Shop assistant

ถามขนาด

What size do you want? คุณต้องการไซส์อะไร

Customer

บอกขนาดที่ต้องการ

- I want size (M).


ฉัน/ผมต้องการไซส์ (M)





Customer

ถามราคา

- How much is it/this? นี่ราคาเท่าไหร่
 - How much does this cost? นี่ราคาเท่าไหร่
 - How much are they? พวกนี้ราคาเท่าไหร่
- 



Shopkeeper/Shop assistant


บอกราคา

- It's

ชิ้นนี้/อันนี้ราคา ...

- They're.....

พวกนี้ราคา ...



thank
you

The image features the words "thank you" in a vibrant pink, cursive script. The text is set against a light pink background and is surrounded by several stylized floral elements. These include a purple flower with a yellow center at the top left, a yellow and orange flower with green leaves at the top center, a pink flower with a red center at the top right, a red flower with a yellow center on the right side, a blue flower with a yellow center at the bottom right, a pink flower with a light pink center at the bottom right, a purple flower with a yellow center at the bottom left, and a red flower with a yellow center on the left side. Green leaves and stems are interspersed among the flowers, adding to the decorative feel of the graphic.