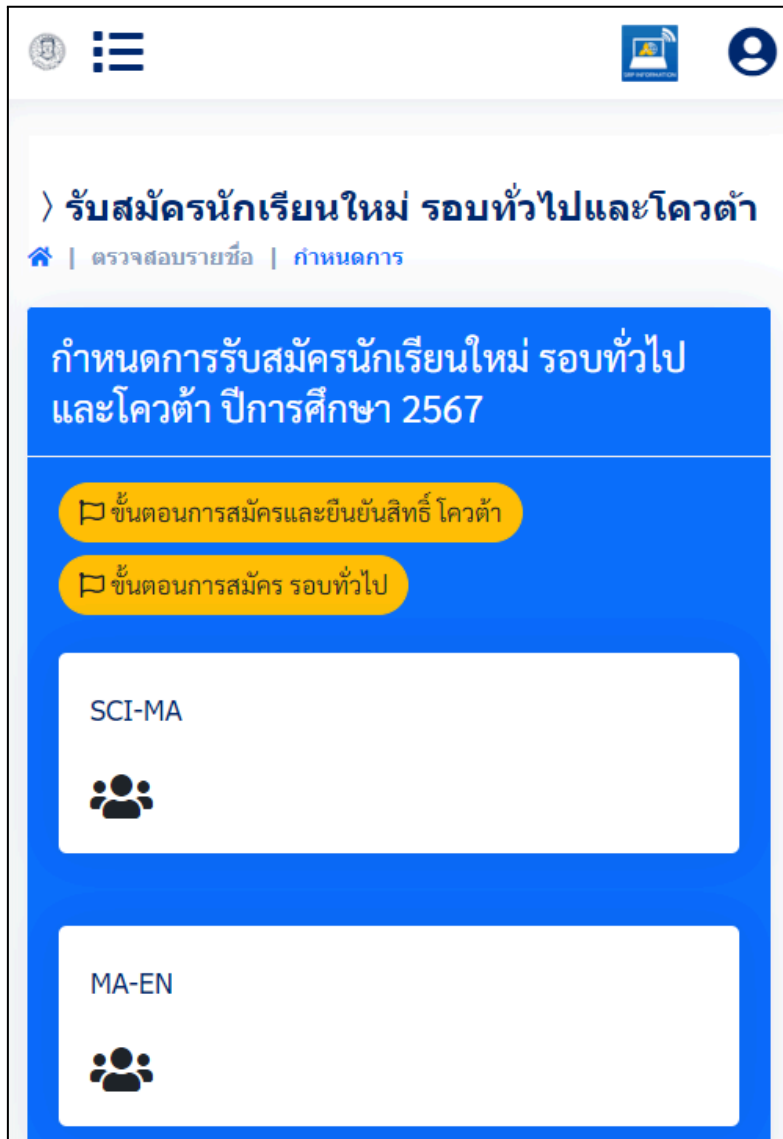


# ขั้นตอนการสมัครนักเรียนใหม่ รอบทั่วไป โรงเรียนสุราษฎร์พิทยา



## หน้าจอเมนูสำหรับใช้กับสมาร์ทโฟน

- กรอกข้อมูลการสมัคร ผ่านระบบรับสมัครนักเรียนใหม่ วันพฤหัสบดีที่ 19 มีนาคม พ.ศ. 2569 - วันจันทร์ที่ 23 มีนาคม พ.ศ. 2569 เวลา 08:00 ถึง 16:30 น. ระบุรายละเอียดการสมัครให้ถูกต้องและเป็นความจริงตามหลักฐานทางราชการ
- นักเรียน ม.1 ความสามารถพิเศษ สมัคร วันพฤหัสบดีที่ 19 มีนาคม พ.ศ. 2569 - วันศุกร์ที่ 20 มีนาคม พ.ศ. 2569 เวลา 08:00 ถึง 16:30 น.
- ข้อมูลการสมัครประกอบด้วย 2 ส่วน คือ แท็บที่ 1 ประวัตินักเรียน แท็บที่ 2 โรงเรียนเดิม นักเรียนจะต้องบันทึกข้อมูลให้ครบทั้ง 2 แท็บ
- นักเรียนที่เรียนในเขต จ.สุราษฎร์ธานี ให้เลือกโรงเรียนจากรายชื่อโรงเรียนที่ให้เลือก ค้นหาชื่อโรงเรียนในช่อง Search(ไม่ต้องระบุคำว่า โรงเรียน)
- Upload รูปถ่ายนักเรียน(ชุดนักเรียน) ขนาด 1.5 นิ้ว และไม่เกิน 2 MB
- เมื่อบันทึกข้อมูลการสมัครเสร็จสิ้น ระบบจะแสดงรูปประจำตัวนักเรียน และข้อมูลการสมัคร ให้นักเรียน Capture หน้าจอ เพื่อใช้เป็นหลักฐานการสมัคร
- ตรวจสอบข้อมูลการสมัคร ค้นหารายชื่อจากเลขบัตรประจำตัวประชาชนนักเรียน [ตรวจสอบรายชื่อ](#) กรณีค้นหารายชื่อไม่พบ ให้แจ้งชื่อและนามสกุล ทางช่องข้อความ f Suratpittaya School
- ม.1 พิมพ์บัตรประจำตัวสอบ [คลิกที่นี่](#)
- หลักฐานผลการเรียน จะใช้สำหรับนักเรียนที่สอบได้
- **ไม่มีค่าดำเนินการสอบ**
- อนุมัติการรับสมัคร หลังจากเสร็จสิ้นการสมัครในแต่ละวัน
- เลขประจำตัวสอบ จะเรียงลำดับจากการอนุมัติ
- กรณีพบปัญหาในการสมัคร ให้ Capture ภาพหน้าจอ เพื่อใช้ในการตรวจสอบข้อมูล

\*ระบุเลขบัตรประจำตัวประชาชนนักเรียน เพื่อตรวจสอบข้อมูลการสมัคร

\*ตรวจสอบเลขบัตรประจำตัวประชาชนของนักเรียนให้ถูกต้อง เพื่อป้องกันการเสียสิทธิ์ในการสมัครสอบของนักเรียน

- นักเรียนจะสมัครสอบได้เมื่อมีข้อความแจ้งว่า "ใช้เลขบัตรประชาชนได้"

เลขบัตรประจำตัวประชาชน\*

11111111111111

ใช้เลขบัตรประชาชนได้ ✓



อ่านขั้นตอนการสมัครแล้ว

ตกลง

\*ระบุเลขบัตรประจำตัวประชาชนนักเรียน ระบบจะตรวจสอบเลขบัตรประจำตัวประชาชนของนักเรียน กรณีระบุไม่ครบ 13 หลัก หรือสมัครเรียบร้อยแล้ว จะไม่สามารถสมัครสอบได้

\*คลิก อ่านขั้นตอนการสมัครแล้ว กดปุ่ม ตกลง

\*ตรวจสอบเลขบัตรประจำตัวประชาชนของนักเรียนให้ถูกต้อง เพื่อป้องกันการเสียสิทธิ์ในการสมัครสอบของนักเรียน

\*นักเรียนจะสมัครสอบได้เมื่อมีข้อความแจ้งว่า "ใช้เลขบัตรประชาชนได้"

\*ข้อมูลการสมัครประกอบด้วย 2 ส่วน คือ แท็บที่ 1 ประวัตินักเรียน  
แท็บที่ 2 โรงเรียนเดิม นักเรียนจะต้องบันทึกข้อมูลให้ครบทั้ง 2 แท็บ

\*ข้อมูลการสมัครของนักเรียน หากโรงเรียนตรวจสอบพบว่า ระบุข้อมูลอันเป็นเท็จ การสมัครถือว่า "โมฆะ"

→ ประวัตินักเรียน

→ โรงเรียนเดิม

ม.1 ประวัตินักเรียน

เลือกประเภทการสมัคร\*(ความสามารถพิเศษสมัครได้วันที่ 19 มี.ค. 2569 ถึง 20 มี.ค. 2569)

ทั่วไป  ความสามารถพิเศษ

เลขบัตรประจำตัวประชาชน\*

11111111111111

คำนำหน้าชื่อ\*

-เลือก-

ชื่อ\*

ชื่อนักเรียน

นามสกุล\*

นามสกุลนักเรียน

วันเกิด\*

-เลือก-

โทรศัพท์นักเรียน\*

โทรศัพท์นักเรียน

เดือนเกิด\*

-เลือก-

(เฉพาะตัวเลข)

ปีเกิด\*

-เลือก-

**ม.1 ประวัตินักเรียน**

เลือกประเภทการสมัคร\*(ความสามารถพิเศษสมัครได้วันที่ 19 มี.ค. 2569 ถึง 20 มี.ค. 2569)

ทั่วไป  ความสามารถพิเศษ

ประเภทความสามารถ\*  (สำหรับนักเรียนสมัครความสามารถพิเศษ)

ข้อมูลเพิ่มเติม\*  (สำหรับนักเรียนสมัครความสามารถพิเศษ)

เลขบัตรประจำตัวประชาชน\*  (สำหรับนักเรียนสมัครความสามารถพิเศษ)

คำนำหน้าชื่อ\*

ชื่อ\*  นามสกุล\*

## แท็บประวัตินักเรียน ม.1

-เลือกประเภทการสมัคร ทั่วไปหรือความสามารถพิเศษ นักเรียนที่สมัครประเภทความสามารถพิเศษ เลือกประเภทและระบุข้อมูลเพิ่มเติม กรณีนักเรียนสอบความสามารถพิเศษไม่ผ่าน นักเรียนสามารถรอบทั่วไปได้ตามปกติ

[→ ประวัตินักเรียน](#) [→ โรงเรียนเดิม](#)

**ม.1 โรงเรียนเดิม**

จบชั้น ป.6/กำลังเรียนชั้น ป.6 จากโรงเรียน\*

- นักเรียนที่เรียนในเขต จ.สุราษฎร์ธานี ให้เลือกรายชื่อโรงเรียนจากรายชื่อโรงเรียนที่ให้เลือก
- นักเรียนจังหวัดอื่นๆ ให้เลือกเป็นโรงเรียนอื่นๆ ระบุชื่อโรงเรียน จังหวัดและอำเภอที่ตั้งของโรงเรียน

โรงเรียนในเขต จ.สุราษฎร์ธานี  โรงเรียนอื่นๆ

โรงเรียน\*

**ค.ตลาด-เทพนิครศึกษา**

ค.ตลาด-ธิดาแม่พระ

ค.ตลาด-เทศบาล ๓ (ตลาดอ่าง)

ค.ตลาด-เทศบาล ๔ (วัดโพธิ์ขาว)

ค.ตลาด-เทศบาล ๔ เทศบาลนครสุราษฎร์ธานี

ค.ตลาด-อนุบาลกุหลาบ

ค.ตลาด-อนุบาลหุน้อย

→ ประวัตินักเรียน → โรงเรียนเดิม

### ม.1 โรงเรียนเดิม

จบชั้น ป.6/กำลังเรียนชั้น ป.6 จากโรงเรียน\*

- นักเรียนที่เรียนในเขต จ.สุราษฎร์ธานี ให้เลือกรายชื่อโรงเรียนจากรายชื่อโรงเรียนที่ให้เลือก
- นักเรียนจังหวัดอื่นๆ ให้เลือกเป็นโรงเรียนอื่นๆ ระบุชื่อโรงเรียน จังหวัดและอำเภอที่ตั้งของโรงเรียน

โรงเรียนในเขต จ.สุราษฎร์ธานี 
  โรงเรียนอื่นๆ

ชื่อโรงเรียน\*

(ไม่ต้องระบุคำว่า โรงเรียน)

จังหวัด\*

อำเภอ\*

(ถ้ารายชื่ออำเภอไม่แสดง ให้เลือกจังหวัดเป็น "-เลือก-" เลือกจังหวัดอีกครั้ง)


รูปนักเรียน\*(ขนาด 1.5 นิ้ว และขนาดไฟล์ไม่เกิน 2 MB)

(รูปถ่ายประจำตัวนักเรียน ชุดนักเรียน)

รูปนักเรียน\*(ขนาด 1.5 นิ้ว และขนาดไฟล์ไม่เกิน 2 MB)

(รูปถ่ายประจำตัวนักเรียน ชุดนักเรียน)

รูปตัวอย่าง



วิธี Crop รูป โดยใช้โปรแกรม Snipping Tool เพื่อลดขนาดรูป

- ปพ.1(ระเบียบผลการเรียน) ประถมศึกษา หรือ ปพ.7(ใบรับรองการเป็นนักเรียน)

รูปปพ.1 ด้านหน้า หรือ ปพ.7\*(ขนาดไฟล์ไม่เกิน 2 MB)

รูปปพ.1 ด้านหลัง(ขนาดไฟล์ไม่เกิน 2 MB)

## แท็บโรงเรียนเดิม ม.1

-นักเรียนที่เรียนในเขต จ.สุราษฎร์ธานี ให้เลือกโรงเรียนจากรายชื่อโรงเรียนที่ให้เลือก ค้นหาชื่อโรงเรียนในช่อง Search(ไม่ต้องระบุคำว่า โรงเรียน)

-นักเรียนจังหวัดอื่นๆ ให้เลือกเป็นโรงเรียนอื่นๆ ระบุชื่อโรงเรียน(ไม่ต้องระบุคำว่า โรงเรียน) จังหวัดและอำเภอที่ตั้งของโรงเรียน

-อัปโหลดรูปปพ.1(ระเบียบผลการเรียน) ประถมศึกษา หรือ ปพ.7 (ใบรับรองการเป็นนักเรียน)


สมัครสอบ ม.1 เรียบร้อย ✓

ค.ช.ชยัน รักเรียน โรงเรียนเทพมิตรศึกษา


- Capture หน้าจอนี้ เพื่อใช้เป็นหลักฐานการสมัคร
- หน้าจอนี้จะแสดงหลังจากสมัครเรียบร้อยแล้ว และจะหายไปเมื่อปิดหรือ Refresh หน้าจอ

ประเภทการสมัคร → ทัวไป

รูปหลักฐานผลการเรียน ด้านหน้า



รูปหลักฐานผลการเรียน ด้านหลัง



## ผลการสมัคร ม.1

## หน้าจอสมัครสอบ ม.1

\*ข้อมูลการสมัครของนักเรียน หากโรงเรียนตรวจสอบพบว่า ระบุข้อมูลอันเป็นเท็จ การสมัครถือว่า "โมฆะ"

→ ประวัตินักเรียน → โรงเรียนเดิม

**R** ม.4 ประวัตินักเรียน

แผนวิทย์-คณิต\*  แผนคณิต-อังกฤษ\*

แผนนิติ-รัฐศาสตร์\*  แผนภาษาจีน\*

เลขบัตรประจำตัวประชาชน\*  คำนำหน้าชื่อ\*

ชื่อ\*  นามสกุล\*

วันเกิด\*   โทรศัพท์นักเรียน\*

เดือนเกิด\*  (เฉพาะตัวเลข)

ปีเกิด\*

## แท็บประวัตินักเรียน ม.4

→ ประวัตินักเรียน → โรงเรียนเดิม

**R ม.3 โรงเรียนเดิม**

เกรดเฉลี่ย\*  
  
(เกรดเฉลี่ย ทศนิยม 2 ตำแหน่ง)

จบชั้น ม.3/กำลังเรียนชั้น ม.3 จากโรงเรียน\*

- นักเรียนที่เรียนในเขต จ.สุราษฎร์ธานี ให้เลือกรายชื่อโรงเรียนจากรายชื่อโรงเรียนที่ให้เลือก
- นักเรียนจังหวัดอื่นๆ ให้เลือกเป็นโรงเรียนอื่นๆ ระบุชื่อโรงเรียน จังหวัดและอำเภอที่ตั้งของโรงเรียน


โรงเรียนในเขต จ.สุราษฎร์ธานี
  โรงเรียนอื่นๆ

โรงเรียน\*

รูปนักเรียน(ขนาด 1.5 นิ้ว และขนาดไฟล์ไม่เกิน 2 MB)  
   
(รูปถ่ายประจำตัวนักเรียน ชุดนักเรียน)

รูปนักเรียน(ขนาด 1.5 นิ้ว และขนาดไฟล์ไม่เกิน 2 MB)  
   
(รูปถ่ายประจำตัวนักเรียน ชุดนักเรียน)

รูปตัวอย่าง



วิธี Crop รูป โดยใช้โปรแกรม Snipping Tool เพื่อลดขนาดรูป

- ปพ.1(ระเบียบผลการเรียน) ประถมศึกษา หรือ ปพ.7(ใบรับรองการเป็นนักเรียน)

รูปปพ.1 ด้านหน้า หรือ ปพ.7(ขนาดไฟล์ไม่เกิน 2 MB)

รูปปพ.1 ด้านหลัง(ขนาดไฟล์ไม่เกิน 2 MB)

**บันทึกข้อมูลทั้งหมด**

## แท็บโรงเรียนเดิม ม.4

-นักเรียนที่เรียนในเขต จ.สุราษฎร์ธานี ให้เลือกโรงเรียนจากรายชื่อโรงเรียนที่ให้เลือก ค้นหาชื่อโรงเรียนในช่อง Search(ไม่ต้องระบุคำว่าโรงเรียน)

-นักเรียนจังหวัดอื่นๆ ให้เลือกเป็นโรงเรียนอื่นๆ ระบุชื่อโรงเรียน(ไม่ต้องระบุคำว่า โรงเรียน) จังหวัดและอำเภอที่ตั้งของโรงเรียน

-อัปโหลดรูปปพ.1(ระเบียบผลการเรียน) มัธยมศึกษาตอนต้น 5 ภาคเรียน หรือ ปพ.7(ใบรับรองการเป็นนักเรียน)



-แจ้งแก้ไขข้อมูลการสมัครได้ ในช่วงวันที่เปิดรับสมัคร ระบุชื่อนักเรียน  
ข้อมูลที่จะแก้ไข


Facebook Suratpittaya School

<https://www.facebook.com/suratpit>

🏠 เลขประจำตัวสอบ 20002 ค.ญ.เขมิกา สุเรศณีวงศ์ โรงเรียนมานิตานุเคราะห์ 👤 พิมพ์บัตรประจำตัว

<input checked="" type="checkbox"/> ทัวไป	<input type="checkbox"/> ความสามารถพิเศษ
<input checked="" type="checkbox"/> ในเขต	<input type="checkbox"/> นอกเขต

ระดับชั้นมัธยมศึกษาปีที่ 1  
เลขบัตรประจำตัวประชาชน  
เกิดวันที่ อายุ ปี  
ที่อยู่ตามทะเบียนบ้าน บ้านเลขที่ หมู่ ถนน ซอย  
ค. อ. จ. โทร.  
บิดา อาชีพ โทร.  
มารดา อาชีพ โทร.  
รูปนักเรียน



### พิมพ์บัตรประจำตัวเข้าห้องสอบ

-ปุ่มพิมพ์บัตรประจำตัวจะแสดงเมื่อประกาศรายชื่อและจัดห้องสอบ  
เรียบร้อยแล้ว

-พิมพ์บัตรประจำตัวนักเรียน เพื่อใช้ในการเข้าสอบได้ตั้งแต่วันที่ประกาศ  
รายชื่อและจัดห้องสอบเรียบร้อยแล้ว

> ผลคะแนนสอบ

[🏠](#) | [ตรวจสอบรายชื่อ](#) | [ใบแจ้งชำระเงิน](#) | [คะแนน](#)

- 🏠 ม.1 ดูคะแนนได้ตั้งแต่วันที่ 27 มีนาคม พ.ศ. 2567
- 🏠 ม.4 ดูคะแนนได้ตั้งแต่วันที่ 28 มีนาคม พ.ศ. 2567

👤 สำหรับนักเรียน ผู้ปกครอง

เลขประจำตัวสอบ

เลขบัตรประจำตัวประชาชน

[👤](#) [🔍](#)

[👤](#) [🔄](#)

\*รหัสผ่านคือ เลขบัตรประจำตัวประชาชนของนักเรียน

## หน้าจอเมนูผลคะแนนสอบ

> พิมพ์ใบแจ้งค่าบำรุงการศึกษา

[🏠](#) | [ตรวจสอบรายชื่อ](#) | [คะแนนสอบ](#) | [ใบแจ้งชำระเงิน](#)

\*ห้องเรียนที่แสดงในใบเสร็จ เป็นห้องเรียนสำหรับออกใบเสร็จเท่านั้น

🔍 00000000000000

[ค้นหา](#) [ยกเลิกค้นหา](#)

🔔 ใบแจ้งชำระเงิน

ลำดับ	เลขประจำตัวสอบ	ชื่อ-สกุล	เลือก
1	20002	นายรักดี เรียนเก่ง	<a href="#">📄 พิมพ์</a>
ลำดับ	เลขประจำตัวสอบ	ชื่อ-สกุล	เลือก

## หน้าจอเมนูพิมพ์ใบแจ้งค่าบำรุงการศึกษา